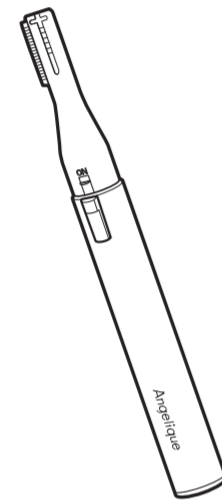


面部剃须刀 MXFS-100

首先对您选购 Maxell 产品表示感谢。使用本产品前,请务必仔细阅读本使用说明书,正确安全地使用本产品。



目录 页
1 前言 2
2 使用前的准备 2
3 各部位的名称和功能 4
4 安全注意事项 5
5 使用方法 7
6 刀片的替换和保养 10
7 保管方法 12
8 常见问题(疑为故障时) 12
9 消耗部品 12
10 规格 13

1 前言 阅读使用说明书时,请牢记以下几点

- 本使用说明书,如有更改,恕不另行通知,以后可能会不经预告而变更记载内容。
• 为了改良产品,部分外观或规格可能会作出修改,恕不另行通知。
• 除个人使用外,禁止未经授权复制本使用说明书的部分或全部内容及其擅自转载本书内容。

免责声明

- 对因火灾、地震、第三者的行为及其他事故,客户故意或过失、误用以及在异常条件下因使用造成的损害,本公司不承担任何责任。
• 对因使用或不能使用本产品而导致任何意外损坏(商业利益损失,业务暂停),本公司一概不负责任。
• 对因使用本使用说明书中说明事项以外的方法造成的损害,本公司不承担任何责任。
• 本产品为日本国内规格。有关在日本国外的使用、本公司一概不负责任。
• 插图印象图,可能会与实际有所不同。

2 使用前的准备

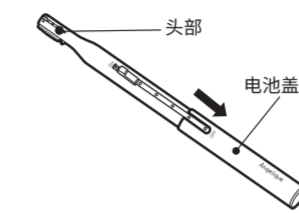
干电池的放入方法

干电池使用上的注意

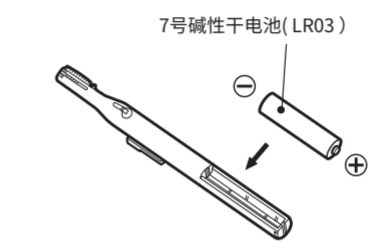
- 1.有液体泄漏的电池切勿使用。
2.切勿使用干碱性电池(7号)以外的电池。
• 其他的电池(充电式电池)等如果功率弱、电池寿命短等性能会无法充分发挥。
3.结合本体的表示按照⊕和⊖正确装入。
4.使用推荐期间的干电池。
5.用完的干电池立即取出。
6.用完的干电池、按照居住地域的条例等来废弃。

- 电池寿命约一个月。[用麦赛尔碱性干电池LR03(T)每周使用两次,每次5分钟的情况下]
※毛发的浓密度,使用时对皮肤的力度,如何保养及环境温度等使用条件不同,使用次数有可能会减少。

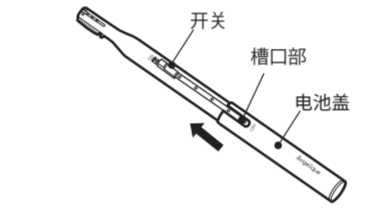
1 将电池盖沿着箭头方向拉开取下。
注意 不要拿着头部。



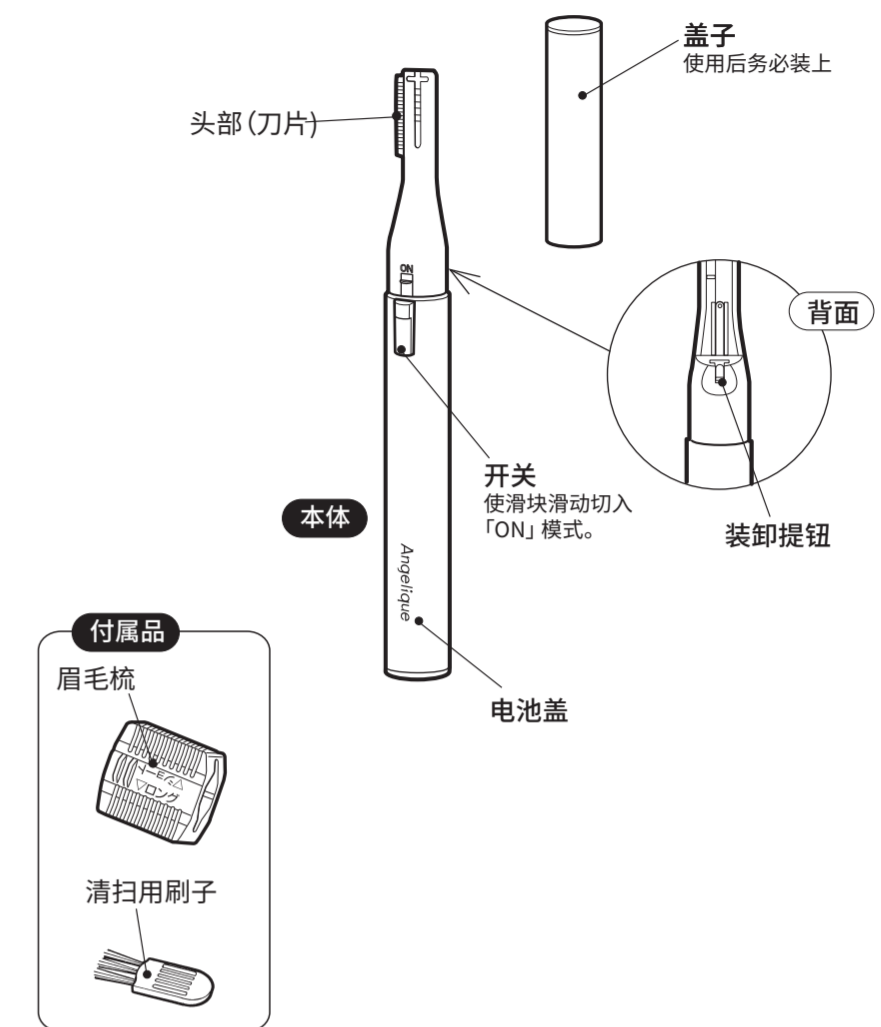
2 将7号碱性干电池(LR03)按照本体的表示来正确放入。
注意 ⊕⊖正负极放反的话不会工作。



3 将电池盖的槽口部吻合开关部的位置槽口部牢固的插进最里面。



3 各部位的名称和功能



4 安全注意事项 务必阅读

为了给使用的人或其他的人将危害和财产损失防患于未然,此说明书记载了安全正确使用的重要内容。请理解以下内容(表示·图形标记)后阅读本说明书,并遵守记载相关事项。

表示说明

Table with 2 columns: 表示 (Symbol) and 表示的意思 (Meaning). Includes symbols for 警告 (Warning) and 注意 (Caution).

*1: 重伤是指,失明、受伤、烫伤、触电、骨折、中毒等留下的后遗症以及需要住院或长期接受门诊治疗。
*2: 轻伤是指,不需要住院或长期接受门诊治疗的受伤、烫伤、触电。
*3: 物品损害是指,房屋和家产及家畜和宠物相关的扩大损害。

图标说明

Table with 2 columns: 标记 (Symbol) and 标记的含义 (Meaning). Includes symbols for 禁止 (Prohibition), 注意 (Caution), and 指示 (Instruction).

- 警告
• 切勿在刀片破损·变形或内部结构暴露的状态下使用。(否则可能造成事故·受伤等)
• 本体或干电池切勿投入火中。(否则可能造成事故·受伤等)
• 切勿在婴幼儿的旁边使用。(否则可能造成事故·受伤等)
• 切勿在车辆等的移动中使用。(否则可能造成事故)
• 切勿交给小孩使用。或者放置在幼儿的手触摸不到的地方。(否则可能造成烫伤·受伤等)

注意

- 禁止
• 对化妆、剃须容易过敏,有过敏感症的人切勿使用。(否则可能造成肌肤疼痛)
• 对长青春痘、长小疮的部位、不要碰到刀片。(否则可能弄伤皮肤。)
• 切勿用力强力按压肌肤。(否则可能弄伤皮肤)
• 切勿作为业务用途、或与家人,其他人(没特定的人)共用此产品。(否则可能导致感染症、故障等)
• 不可跌落、施加强力冲击。(否则可能造成受伤·故障等)

- 务必遵守
• 使用前确认刀片有否破损或变形。(否则可能弄伤皮肤)
• 汗毛和眉毛专用。切勿用于腋下的多余汗毛处理或头发等的护理。(可能会绞进毛发造成故障)
• 使用后务必套上盖子。(否则可能造成受伤·故障等)
• 周围有人的时候,需注意周围,小心使用。(否则可能造成受伤)
• 如果不遵守以下事项可能会造成干电池的发热、液体泄漏、破裂、受伤等故障的原因。
• 按照干电池的使用表示来正确使用。
• 使用后务必将开关设成「OFF」。
• 定期检查有否液体泄漏。
• 1个月以上不使用时,取出干电池。
• 用完的干电池要立即取出。

- 禁止沾水
• 绝对不可手洗。或沾水及淋水等。(否则可能导致故障)

- 禁止淋湿
• 切勿在浴室等沾水的地方或湿气多的地方使用或放置。(否则可能造成故障或短路等)

- 分解禁止
• 不可改造。或者,不可让修理技术员以外的人来修理。(否则可能导致受伤·故障的原因)

5 使用方法

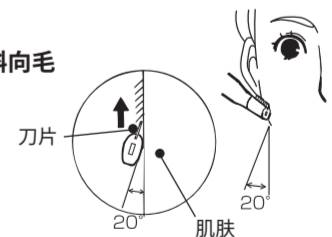
- 注意
• 使用前确认刀片有否破损或变形等。(否则可能弄伤皮肤)
• 请勿将刀片强力压在皮肤上。(否则可能弄伤皮肤)
• 切勿用于腋下的多余汗毛处理或头发等的护理。(可能会绞进毛发造成故障)
• 切勿使用粉底、面霜、香皂等。(如果附着在刀片上,可能会影响性能造成故障。)

请素颜使用。
已化过妆的情况下,务必先清洁面部并擦干皮肤。
皮肤湿润时刀片会变得不容易滑动,变得不容易剃。
• 初次使用时,请先在比较不显眼的部位轻轻试剃。

基本的使用方法

1 将开关设置为「ON」、将刀片和肌肤呈20°倾斜向毛发生长反方向缓慢剃。

注意
切勿将刀片呈20°以上的状态使用。(否则可能弄伤)



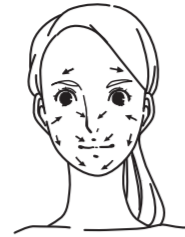
2 使用后请将开关设置为「OFF」。

汗毛的处理

■ 额头、脸颊、下颌
将刀片轻轻放置在皮肤上,按汗毛生长的相反方向缓慢剃。



■ 毛发的发际、鼻翼的周围
参考右图,结合自身按剃的方向来进行。



■ 后颈的短毛
为避免剃到脖子上的头发用手按着头发,按照安全剃发的要领来剃。



■ 胳膊、脚
要从手腕开始向肘方向,脚要从脚腕开始向膝盖方向按照汗毛生长的反方向缓慢去剃。

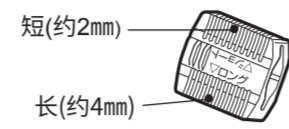


眉毛的处理
参考右图,结合自身情况去剃,整理出眉毛的轮廓。



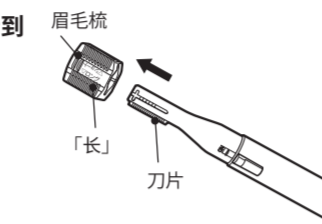
眉毛梳的使用方法

眉毛梳是整理眉毛长度的时候使用。
可以将眉毛的长度修剪到约 2mm 和 约 4mm。

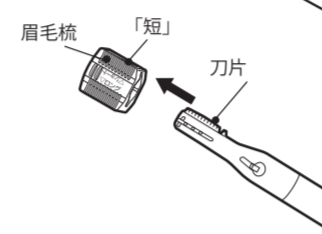


❶ 将开关设置成「OFF」,将刀片插进眉毛梳直到听到咔嚓一声为止。

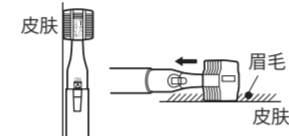
• 剪 4mm 时,在眉毛梳子的「长」侧插进刀片。



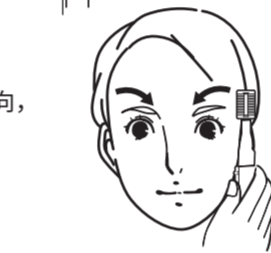
• 剪 2mm 时,在眉毛梳子的「短」侧插进刀片。



❷ 将开关设置成「ON」,整理眉毛的长度。



• 让眉毛梳的梳面紧挨着皮肤,从眉梢开始向眉头方向,按眉毛生长的反方向缓慢去剃。



6 刀片的替换和保养

⚠ 注意

- 保养的时候请务必将开关设置为关 OFF。(否则可能造成受伤。)
- 切勿使用另售的刮刀油以外的东西进行保养(可能会造成皮肤干燥粗糙)
- 不可水洗。不可放置在浴室等湿气多的场所。(否则可能造成故障)
- 本体上的脏污,用含水拧干的布擦拭。切勿使用酒精、挥发油、稀释剂等。(否则可能造成变形·变色)

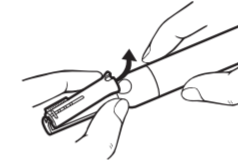
使用后务必清洁干净。只用清扫用刷子说的话,附着的皮脂或脏污等残留物可能会使产品无法工作,请使用另售的刮刀油。

刀片的卸下方法

❶ 朝箭头方向滑动装卸提钮。

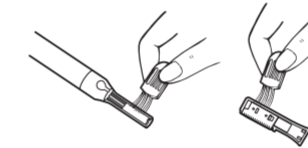


❷ 沿箭头方向卸下刀片。



刀片的保养

❶ 用清扫用刷子来清扫刀片和本体上附着的毛屑。

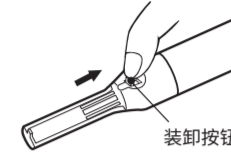


❷ 清扫后,在刀片内侧涂上刮刀油(另售),使其空转后,擦拭刀和本体的表面。

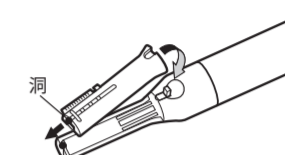


刀片的安装方法

❶ 装卸提钮在锁的位置时,按箭头方向滑动装卸提钮。



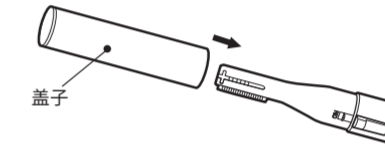
❷ 在本体的头部凸起部位插进刀片的尖端的洞。



❸ 一边轻轻的把刀片的后部按进本体里,一边按箭头方向滑动装卸提钮,装上刀片。



❹ 盖上盖子。



7 保管方法

盖上盖子、放置于湿气或灰尘少的地方保管。

⚠ 注意

- 切勿放置在沾水或湿气多的场所保管。(否则可能造成故障)
- 切勿放置在阳光直射的地方(夏季的汽车内等)、热器具的附近。(否则可能造成变形、变色等)

8 常见问题(疑为故障时)

症状	需点检的地方	修理办法
不工作。	干电池的放法方法有否弄错。	⊕⊖ 确认改正放入方法。
	刀片有否脏污,生锈。	使用另售的刮刀油进行除尘和除锈。
剃的效果差。	干电池是否消耗了。	更换新的碱性干电池。
	是否用了碱性电池以外的电池。	使用碱性干电池。
	刀片脏污。	对刀片进行保养。
	刀片寿命到了。	更换刀片。

9 消耗品

替换刀片

■ 刀片是消耗品。请尽快更换替换刀片

更换的大致时间,
每周使用两次(一次5分钟)和清洁时(参见第10至11页)。
• 大约一年半

■ 请在 Maxell Online 乐天市场商店购买。

Maxell Online 搜索

<https://www.rakuten.ne.jp/gold/maxell/>

- MXFS-100刀片 KM-L01
- 刮刀油 SP-01

9 规格

电 源	DC 1.5V 7号碱性干电池(LR03) 1个
重 量	约30g (不包括电池)

Maxell, Ltd.
邮编151-8527 东京都涩谷区元代木町30-13
<http://www.maxell.co.jp>