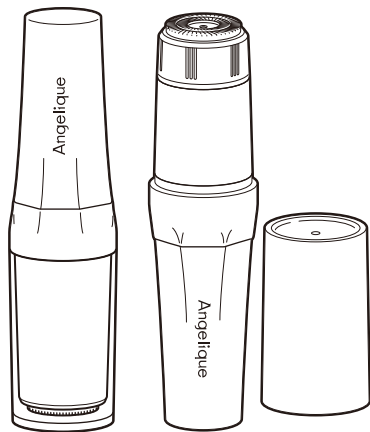


面部和身体毛发修剪器

## MXBS-100

### 使用说明书

首先对您选购 Maxell 产品表示感谢。使用本产品前，请务必仔细阅读本使用说明书，正确安全地使用本产品。如果附件中随附有追加信息，请务必参照该追加信息。

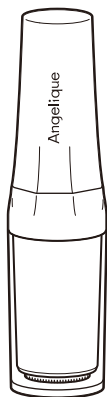


### 内容

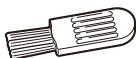
- 1 包装品的确认 ..... p. 2
- 2 前言 ..... p. 2
- 3 安全注意事项 ..... p. 3
- 4 各部分名称 ..... p. 6
- 5 使用前準備 ..... p. 7
- 6 使用方法 ..... p. 9
- 7 保养方法 ..... p. 11
- 8 保管方法 ..... p. 14
- 9 故障诊断(疑为故障时) ..... p. 14
- 10 保修和售后服务 ..... p. 15
- 11 消耗零部件·另售零部件 ..... p. 15
- 12 规格 ..... p. 15

# 1 包装品的确认

主机



清洁刷



使用说明书(本书)

## 2 前言

### 阅读须知


- 本使用说明书如有更改，恕不另行通知。
- 为了改良产品，产品外观或规格可能会有部分变更，如有改动恕不另通知，敬请谅解。
- 除个人使用外，禁止擅自对本使用说明书的部分或全部进行复制。严禁擅自转载本书内容。


### 免责声明（有关保修内容请参照保修单页面）

- 由火灾、地震、第三者行为、其他事故、由客户故意或过失、误用、其他异常条件下使用而导致的损失，本公司概不负责。
- 全部以保修单上记载的规定保修为准，除该保修外，对任何包括明示和暗示的保修不承担保修责任。
- 由本说明书以外的使用方法而导致的任何损失，本公司概不负责。
- 本产品并非用于医疗器材、核能机器、航天机器、运输用机器等关乎人命的设备或机器、或是要求高度可靠性的设备或机器。使用本产品于上述设备、机器的控制系统而故障导致的人身事故、火灾事故等，本公司概不负责。
- 有关在日本国外的使用、本公司一概不负责人。

### 3 安全注意事项

为确保安全使用，请您务必遵守。




 **警告** 表示错误使用时，会导致使用者死亡或重伤<sup>1</sup>之假定的危害程度。

 **注意** 表示错误使用时，会导致使用者轻伤<sup>2</sup>或发生物品损害<sup>3</sup>之假定的危害、损害程度。


※1：重伤是指，失明、受伤、烫伤（高温·低温·化学）、触电、骨折、中毒等留下的后遗症以及需要住院或长期接受门诊治疗。

※2：轻伤是指毋需住院或长期去医院就医的受伤、烧烫伤、触电等的伤害。

※3：财产损失是指波及到房屋、财产或家畜、宠物等的损失。

|       |   |  |
|-------|---|--|
| 图标表示例 |  | ⊘ 记号是表示在使用产品中禁止该行为。<br>具体的禁止内容在图形记号中或附近用图标和文章表示。           |
|       |  | △ 记号是表示在使用产品中对起火、破裂、高温等的提醒注意。<br>具体的注意内容在图形记号中或附近用图标和文章表示。 |
|       |  | ● 记号是表示在使用产品中必须根据指示内容的强制行为。<br>具体的强制内容在图形记号中或附近用图标和文章表示。   |


## 警告

 **请勿进行修理、改装或拆解**  
否则可能导致火灾或受伤。

 **请勿在刀片破损、变形状态下或内部结构外露的状态下使用**  
否则可能导致受伤。

 **不可给孩子单独使用、请将本产品放在儿童接触不到的地方**  
否则可能导致受伤。

 **请勿在行驶中的车辆内使用**  
否则可能导致意外。

 **请勿将机身或干电池投入火中**  
否则可能导致意外或受伤。

# 注意



湿疹、皮炎（使用后皮肤过敏）、过敏体质者请勿使用  
否则可能会伤害皮肤。

---



请勿将本品用于皮肤有粉刺、青春痘、伤口处  
否则可能会伤害皮肤。

---



脸部、颈背、腋下、手臂、腿部、手、手指的多余毛发专用  
请勿用于头发  
否则可能会伤害皮肤。

---



请勿将刀片用力压在皮肤上  
否则可能会伤害皮肤。

---



请勿用力按住刀片，或让刀片承受冲击性压力  
否则可能会导致刀片变形，伤害皮肤。

---



请勿将其用于商业目的或与家人或其他人共享  
否则可能会导致感染。

---



请勿仅使用外刀片的一部分部位，使用中请避免手指或指甲接触  
外刀片  
否则可能会导致外刀片破损，伤害皮肤。

---



使用前确认刀片是否破损或变形  
否则可能会伤害皮肤。

---



使用后务必装上保护盖  
否则可能会导致刀片破损，伤害皮肤。

---

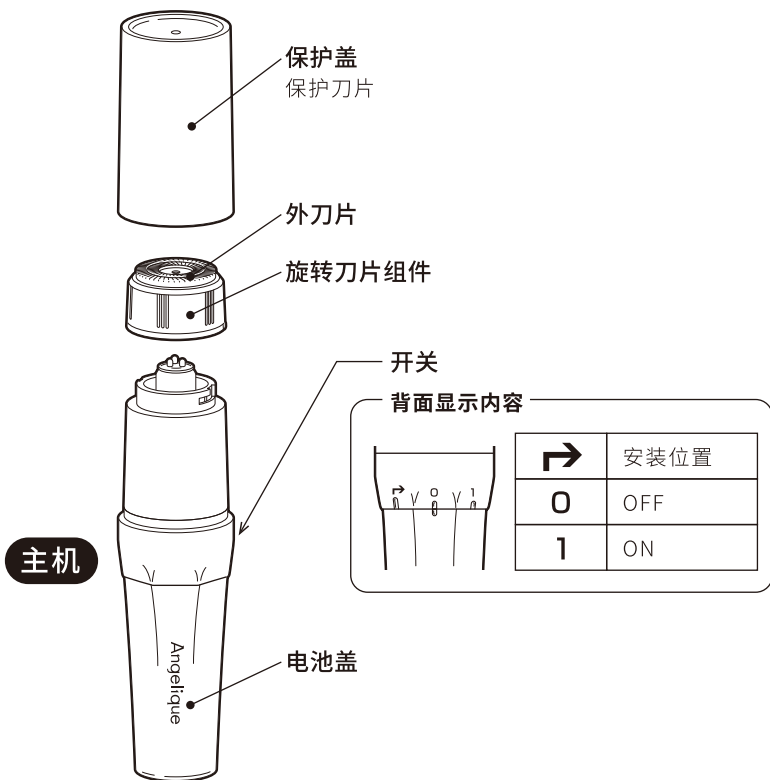
## 注意



如不遵守以下事项，可能因干电池发热、漏液、破裂，而导致人员受伤或设备故障

- 请按照干电池的使用标识正确使用。
  - 使用后务必关掉开关。
  - 定期检查干电池是否存在漏液。
  - 更换干电池时，请使用推荐使用期限内的新干电池。
  - 连续一个月以上不使用本品时，请取出干电池。
  - 取出的干电池的⊕(正极)和⊖(负极)应避免与金属等发生接触。
-

## 4 各部分名称



## 5 使用前的准备

请准备一颗新的AA(5号)碱性干电池(LR6)。

※推荐使用麦克塞尔制 "VOLTAGE" 碱性干电池

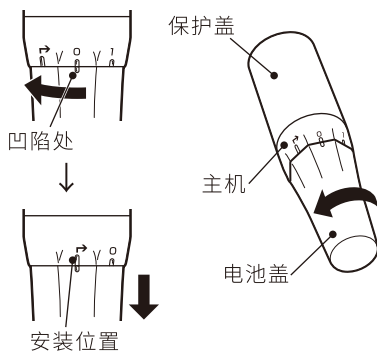
### 干电池使用注意事项

- 请勿使用漏液的电池
- 请勿使用AA(5号)碱性电池之外的其他电池
- 请根据机身上的标识正确将电池装入+和-一处
- 应使用推荐使用期限内的干电池
- 电量用尽的干电池应立即取下
- 用过的干电池, 请遵守您所居住地区的地方条例等进行丢弃

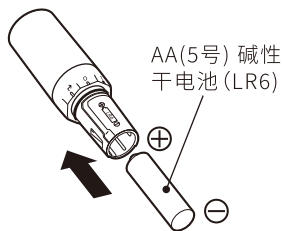
#### 1 卸下电池盖

将电池盖的凹陷处旋转至机身的安装位置(→)并拔出。

握住机身部分取下电池盖。



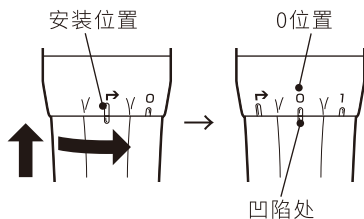
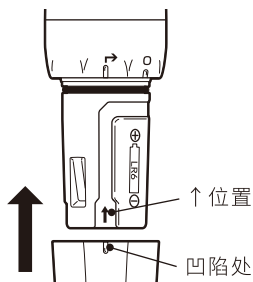
#### 2 请按照机身上所显示的方向放入AA(5号)碱性干电池(LR6)



### 3 安装电池盖

将电池盒上的凹陷处对准主体的↑位置插入，转动至机身上的0位置即可安装。

如果安装不稳，冲洗时水会浸入机身内部，造成故障。



### 电池寿命

每周使用两次（每次5分钟）的情况下，约1个月

（推荐采用麦克塞尔制 "VOLTAGE" 碱性干电池）

※毛发浓密度、刀片刮在皮肤上的力度、保养方法、周围温度等使用条件，都可能会导致使用次数减少。



## 6 使用方法

### 注意

较长的毛发应先适当剪短

否则毛发可能会缠绕在刀片上，造成设备停止运行等故障。

- 第一次使用时，请轻轻地将刀片贴在皮肤上，慢慢尝试最佳力度。
- 外刀片有时会变热，但是不影响正常使用。

1 取下保护盖，将开关设为1 (ON)

2 将外刀片轻轻贴在皮肤上，以类似画圈的动作刮掉毛发



3 使用后将开关设为0 (OFF)

4 去除旋转刀片组件中的毛屑

5 盖上保护盖并保存在干燥处

## 正确的使用方式

- 绷紧皮肤后，逆着毛发生长的方向，如同画圆似的慢慢移动
- 较长的毛发请勿尝试一次性刮掉，请一点一点地剃掉，或提前将其适当剪短

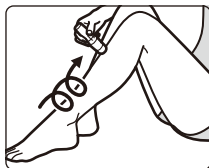
腋下

自上而下



脚部

自下而上




手臂

由外向内



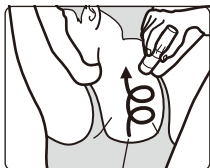
手和手指

由外向内



颈背

自下而上



## ⚠ 注意

在腋下、大腿、上臂等皮肤薄而娇嫩处使用时，请先绷紧皮肤，再轻轻地用外刀片慢慢地将毛发剃除。

如果用力过猛或动作过快，可能会伤害皮肤。

根据皮肤的状态，可能会造成皮肤刺激或变粗糙，因此如果您的皮肤出现异常，请停止使用本品。

如您仍继续使用，则可能导致皮肤粗糙的症状恶化。

## ■ 使用时可添加肥皂泡沫

可使用市面有售的肥皂，能让皮肤更加光滑，剃除毛发时更顺畅。

### 注意

**请勿使用剃毛用的面霜、凝胶、乳液等化妆品**

否则可能会导致外刀片堵塞或故障。

- 1 将足量的肥皂泡涂抹在希望剃毛处
- 2 比起干刮时，应该更轻地将刀片贴在皮肤上，慢慢地逆着毛发的方向进行滑动
- 3 使用后，请取下旋转刀片组件，务必用水冲洗掉肥皂成分  
冲洗方法请参照“保养方法”。

如果肥皂成分残留，可能会导致设备发生无法正常运行等故障，导致刀片锋利度降低、使用次数减少等。

- 4 进行保养之后，应盖上保护盖并保存在干燥处

## 7 保养方法

### 注意

**请勿在取下电池盖的状态下进行冲洗**

否则可能导致机身内部进水，引发故障。

**手持外刀片时，请勿用力过猛**

否则可能会导致外刀片破损，伤害手指。

**请勿将本品放在水中**

否则可能会引发故障。

**请勿用酒精、汽油、稀释剂等进行擦拭**

否则可能会造成变形或变色。

## ■ 保持舒适的锋利度

- 使用后请务必用清洁刷进行清洗。
- 每次使用后，请用水冲洗及用刷子清洁。每周一次在外刀片上涂抹毛发修剪器专用油(另售)。

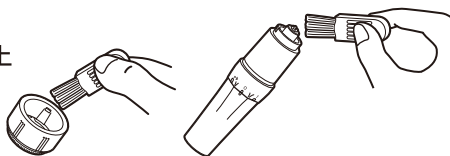
1 将电池盖转回0 (OFF) 位置后切断电源

2 向逆时针转动旋转刀片组件并将其拆下

拆下旋转刀片组件时，请勿手握电池盖。

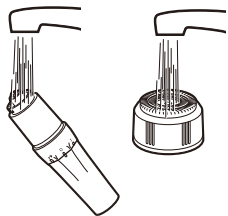
开关为  
0 (OFF) 状态

3 清理旋转刀片组件以及机身上的毛屑



### ■ 旋转刀片组件以及机身可以用水进行冲洗

① 用刷子清洁后，用水冲洗旋转刀片组件和机身上的毛屑



#### 毛屑和污垢不易除掉的情况下

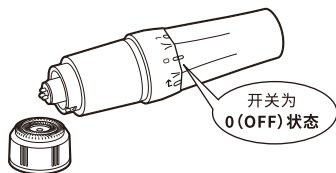
冲水一次之后，在旋转刀片组件上涂抹少量厨房用洗涤剂(中性)，将开关设为1 (ON)，使整个刀面均匀起泡约20秒后，再用水冲洗一次，就会更容易去除毛屑和污垢。

起泡约20秒



② 擦拭机身上的水滴,使其干燥

取下旋转刀片组件之后,会更快干燥。



注意

请勿摇晃机身甩水

请勿将本品放置于阳光直射处、高温处进行干燥  
否则可能会造成变形、变色或故障。

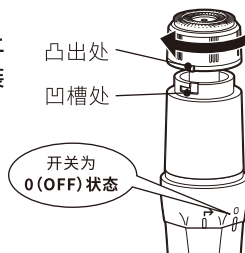
请勿使用吹风机、暖风机等设备进行干燥  
否则可能造成刀片变形或故障。

③ 干燥后,将另售的毛发修剪器专用油  
涂抹在外刀片上



④ 在机身上安装旋转刀片组件,使其空转2-3秒钟后,用纸巾等  
轻轻擦拭外刀片的表面

4 清洁后,将旋转刀片单元的凸出处对准主机上的凹槽,向顺时针转动旋转刀片组件进行安装



5 进行保养后,请盖上保护盖并保存在干燥处

## 8 保管方法

盖上保护盖，保存在湿气和灰尘较少处。

### 注意

请勿放置在阳光直射处或高温处  
否则可能会造成变形、变色或故障。

请勿放置在浴室等潮湿处  
否则可能会因结露而引发故障。

## 9 故障诊断(疑为故障时)

| 现象                                      | 原因          | 对应方法                                     |
|---|-------------|--|
| 不运行                                     | 干电池安装方向错误   | 请确认电池的 $\oplus\ominus$ 方向后重新安装           |
|   | 干电池电量已经耗尽   | 请更换新的碱性干电池                               |
|   | 旋转刀片组件未安装牢固 | 重新安装旋转刀片组件                               |
|   | 毛屑堆积        | 去除毛屑                                     |
| ·刀片不锋利<br>·使用次数少<br>·使用中停止运行<br>·旋转力度变弱 | 毛屑堆积        | 去除毛屑                                     |
|   | 外刀面没油了      | 涂抹另售的毛发修剪器专用油                            |
|   | 刀片磨损        | 请更换新的旋转刀片组件                              |
|   | 干电池电量已经耗尽   | 请更换新的碱性干电池                               |
|   | 干电池种类错误     | 请更换新的碱性干电池                               |
| 运行时杂音                                   | 外刀面没油了      | 涂抹另售的毛发修剪器专用油                            |
|   | 刀片磨损或损伤     | 请更换新的旋转刀片组件                              |
| 毛屑散落                                    | 毛屑堆积        | 去除毛屑                                     |
| 味道变强烈                                   | 用水冲洗之后未充分干燥 | 用水冲洗之后，充分干燥<br>有味道时，请用厨房用洗涤剂(中性)<br>进行清洗 |

## 10 保修和售后服务

### ■ 关于保证书

保证书请务必与购买本品时的收据一并保管。

### ■ 维修用零部件的供应期限

本公司為此款毛发修剪器提供的修复用零部件(维持产品功能所需的零部件)的期限为停产后6年内。

## 11 消耗零部件·另售零部件

本公司提供旋转刀片组件、毛发修剪器专用油。

### ● 旋转刀片组件是消耗品。请尽早更换另售的旋转刀片组件。

更换标准为,每周使用两次(每次5分钟),正确使用并且正确保养,则大约一年更换一次。

### ● 旋转刀片组件以及毛发修剪器专用油,您可在麦克塞尔官方商店购买。

旋转刀片组件      **KM-L02**  
毛发修剪器专用油   **SP-01**

Maxell Online

搜索

<https://maxell-online.com/>



## 12 规格

|          |                    |
|----------|--------------------|
| 电源方式/电压  | 干电池式/DC1.5V        |
| 干电池种类和数量 | AA(5号)碱性干电池(LR6)一颗 |
| 重量       | 约85g(含干电池)         |
| 附带品      | 清洁刷                |

### ■ 弃置时

弃置本产品时,请按照各地政府的指示(地区条例)处理。